

STOCK ROTATION & GMROI MONITOR

KPI Strategici: Rotazione, Profittabilità e Invecchiamento Stock

VALORE TOTALE STOCK

€ 32.17 M

ROTAZIONE MEDIA (Turnover)

1.82 x

DEAD STOCK (>365gg)

€ 9381 K

GMROI (Profit/Invest)

1.70

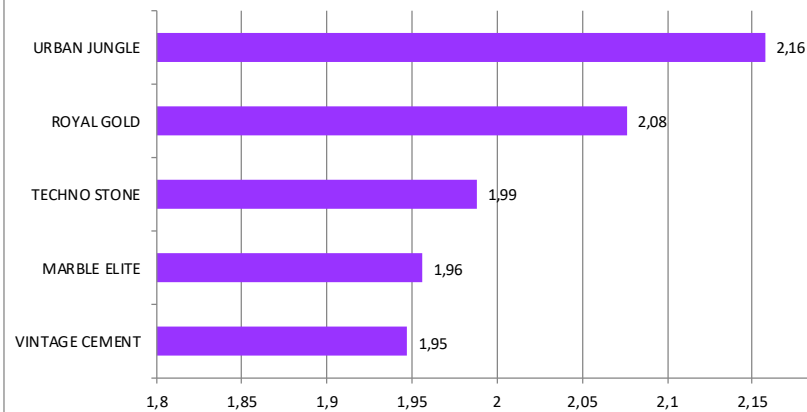
TOP COLLEZIONI PER GMROI:

Questo grafico non mostra chi vende di più, ma chi RENDE di più per ogni euro investito in magazzino. La collezione 'Techno Stone' ha il miglior rapporto Profitto/Stock.

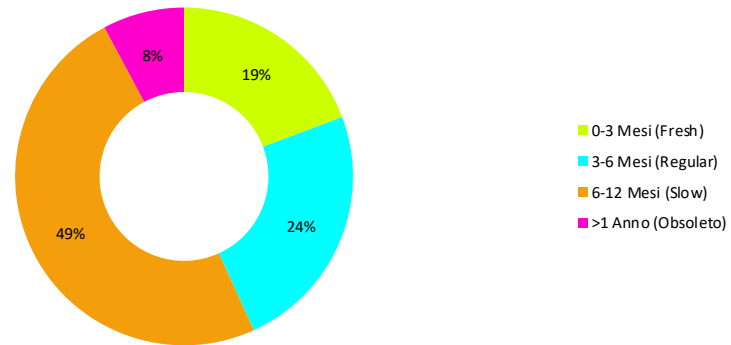
VECCHIAIA DEL MAGAZZINO:

Monitorare la fetta 'Fucsia' (>1 Anno). Deve rimanere sotto il 10%. La fetta 'Verde Acido' (0-3 mesi) indica la merce fresca appena entrata.

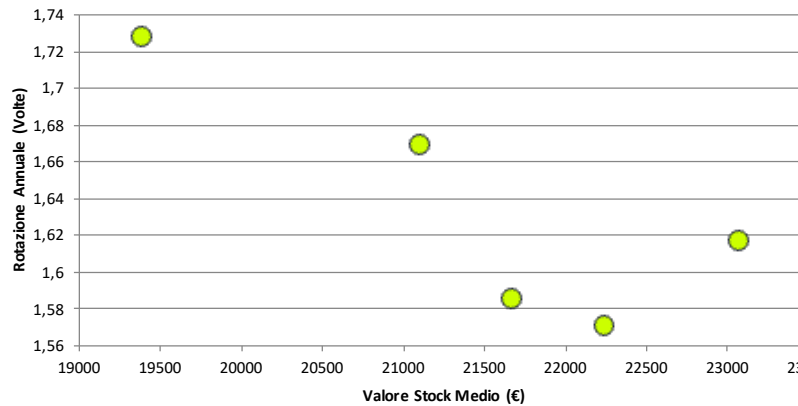
GMROI Medio per Collezione



Invecchiamento Stock (Valore)



Efficienza: Stock (X) vs Rotazione (Y)



Articoli Obsoleti (Valore €)

